

ВАЖНО!

Выкройки Wikisews предназначены только для личного использования. **Запрещается передавать** выкройки Wikisews и инструкции к выкройкам третьим лицам, **а также размещать** выкройки и инструкции в открытый доступ с использованием сети Интернет и прочих цифровых сетей. В соответствии с ч. 1 ст. 1252, ст. 1301 ГК РФ несоблюдение указанных правил является **нарушением действующего законодательства в области авторского права и влечет ответственность нарушителя**. Незаконное использование или распространение будет преследоваться в соответствии с законодательством.

ВИКИ

#vikisews

О МОДЕЛИ

Женственное, романтическое платье умеренного объема, X – образного силуэта силуэта, отрезное и присборенное по линии талии. У платья втачной рукав, нижняя часть рукава собрана на резинку. Округлый вырез горловины и застежка на спинке в виде «капли» обработаны руликом. Застежка на пуговицу и навесную петлю. В рельефах по переду и спинке платья, а также в подрезах на рукавах, вставлен рюш. Длина платья выше колена.



ПРИБАВКИ НА СВОБОДУ ОБЛЕГАНИЯ В ПОЛНОЙ ВЕЛИЧИНЕ

Наименование	Размер прибавки на 34-44 р-р, см	Размер прибавки на 46-52 р-р, см
Прибавка по груди	6,5	8
Прибавка по талии	14	13,5
Прибавка по бедрам	48	60
Прибавка к обхвату плеча	3,5	3,5

ДЛИНА ПЛАТЬЯ, ДЛИНА РУКАВА

Рост, см	Длина платья по спинке на 34-44 р-р, см	Длина платья по спинке на 46-52 р-р, см	Длина рукава, см
1 (154-160)	79	84	57
2 (162-168)	83	88	59
3 (170-176)	87	92	61
4 (178-184)	91	96	63



КАКОЙ МАТЕРИАЛ ВЫБРАТЬ?

Для пошива платья подойдут однотонные и цветные плательные материалы, которые должны обладать следующими свойствами:

- мягкая, не просвечивающаяся, легко-драпирующаяся, не колючая, возможна малая растяжимость.
- по волокнистому составу материал может быть с содержанием натуральных (хлопок, шелк, шерсть), искусственных (вискоза) и смешанных волокон (вискоза+ эластан, шелк+эластан).
- рекомендуются следующие виды материалов и тканей: плательная вискоза, штапель, плательный креп, плательный атлас, креп-сатин, шелк натуральный и искусственный, плательная шерсть, шифон (не просвечивающийся).

Платье на фото выполнено из плательной ткани. По составу 100% вискоза. Ткань мягкая, легко-драпирующаяся не просвечивающаяся.

РАСХОД

1.Основной материал при ширине 140 см, м:

Рост, см	Размер		
	34-40	42-44	46-52
1 (154-160)	1,55	1,90	2,00
2 (162-168)	1,55	2,00	2,10
3 (170-176)	1,60	2,10	2,20
4 (178-184)	1,70	2,20	2,30


2. Нитки в тон материала – 1 катушка на швейную машинку + 4 катушки на оверлок;

3. Пуговица на ножке диаметром 1 см - 1 шт;

4. Эластична бельевая резинка шириной 0,7 см и длиной 2*(обхват запястья + 2 см на припуски)


ОБОРУДОВАНИЕ И ПРИСПОСОБЛЕНИЯ

- Швейная машинка для соединения деталей;
- Оверлок для обметывания припусков. Можно заменить эластичной псевдооверлочной строчкой или строчкой зигзаг на бытовой швейной машинке (ширина оверлочной строчки или зигзага 2 - 3 мм, длина стежка 2,5 мм);
- Приспособление для вдевания резинки.




Подготовить все детали рюшей платья и рюшей рукавов – обработать срезы московским швом, для этого сначала:


Припуски шва рюши заутюжить на изнаночную сторону на 0,7 см.



Проложить строчку по припуску на швейной машинке, на расстоянии 0,1 см от края подгибки.



Приутюжить строчку.



Припуск срезать, не доходя до строчки на 0,1 см.